



# RINKODAROS MEDŽIAGA

# 10

---

Tinkamas produktų vaizdų naudojimas

---

Ką daryti ir ko nedaryti

---

Produktų aprašymai

---

Produktų vaizdo įrašai

---

360° vaizdas

## TINKAMAS PRODUKTŲ VAIZDŲ NAUDOJIMAS

Visi vaizdai, naudojami „Teltonikos“ gaminiams reklamuoti, turi būti gauti iš oficialių „Teltonikos“ svetainių:

- [Teltonika Telematics](#)
- [Teltonika Networks](#)
- [Teltonika Energy](#)
- [Teltonika Telemedic](#)

Produktų atvaizdai neturėtų būti imami iš „Google“ ar bet kurios kitos paieškos sistemos.

Produktų vaizdai elektroninės prekybos reklamose turi tiksliai atitikti siūlomą produktą.


Produktų vaizdai turi būti geros kokybės ir naudojami be suspaudimo.

Internete: ne mažiau kaip 1080 px per trumpą kraštinę. Spausdinant: 300 dpi.

Jeigu jums reikalinga papildoma informacija, **prašome su mumis susisiekti.**



✔ Nuotraukos turi būti aukštos kokybės.



✔ Naudokite tik naujausias nuotraukas.



✔ Produktas turėtų būti aiškiai matomas ir atskirtas nuo bet kokių nereikšmingų elementų.



✔ Naudokite vienspalvį, švaresnį foną.



## KĄ DARYTI IR KŲ NEDARYTI



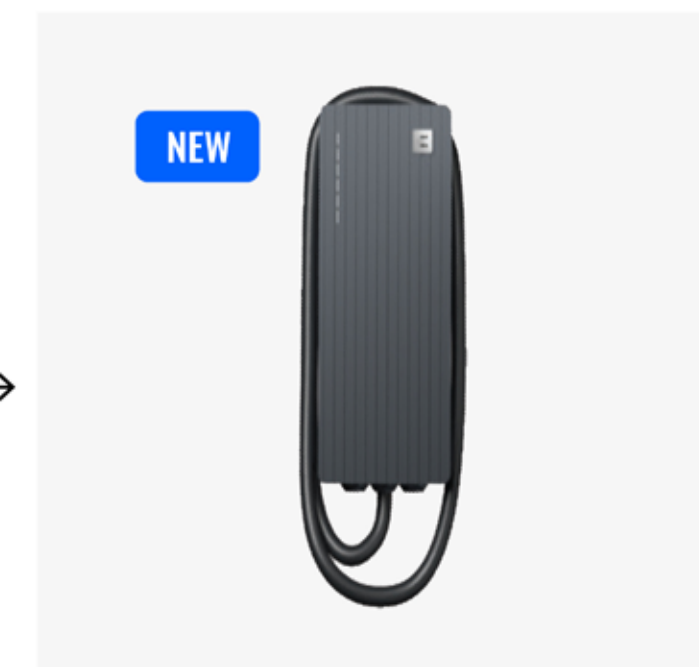
- ✘ **Vaizdo iškraipymas.**  
Nesukite, neapverskite ir nesuspaukite gaminių nuotraukų.



- ✘ **Vaizdų dydis ir raiška.**  
Naudokite didelės raiškos vaizdus, kurių dydis aiškiai atvaizduoja gaminį.



- ✘ **Tekstas ant nuotraukų.**  
Ant gaminių nuotraukų nedėkite jokio teksto ar grafinių elementų.



- ✔ **Teisingas variantas** – tekstą pateikti šalia produkto.



- ✘ **Fonas.**  
Nenaudokite vizualiai perkrautų ar įvairiaspalvių fonų.



- ✘ **Reklaminis ženklinimas.**  
Nedėkite jokių reklaminių užgožiančių užrašų ar elementų ant gaminių nuotraukų.



- ✔ **Teisingas reklaminio ženklavimo panaudojimas** su #0061fc spalva ir „Oswald“ šriftu.

Jeigu jums reikalinga papildoma informacija, **prašome su mumis susisiekti.**

## KĄ DARYTI IR KŲ NEDARYTI




- ✘ Produktų pavadinimai neturėtų būti užrašomi skirtingais šriftais.



- ✔ Produktų pavadinimai turėtų būti užrašomi didžiosiomis raidėmis „Oswald“ šriftu.



- ✘ Paveikslėlis neturėtų būti perkrautas.



- ✔ Vaizdas turi būti švarus ir estetiškai patrauklus.

Jeigu jums reikalinga papildoma informacija, **prašome su mumis susisiekti.**

## KĄ DARYTI IR KŲ NEDARYTI



- ✘ Produktų nuotraukų negalima naudoti nepateikiant tinkamo konteksto.



- ✔ Paveikslėlis naudojamas tinkamame kontekste.



- ✘ Prastas įskaitomumas dėl mažo teksto ir fono kontrasto. Šriftas turėtų būti „Oswald“ didžiosiomis raidėmis (UPPERCASE).



- ✔ Pavyzdyje pavaizduotas gaminys yra aiškiai matomas ir atskirtas nuo bet kokių nereikalingų elementų.

Jeigu jums reikalinga papildoma informacija, **prašome su mumis susisiekti.**



## PRODUKTŲ APRAŠYMAI

### Atsisiunčiami failai

Produktų specifikacijos ir lankstinukai PDF formatu turi būti atsisiunčiami ir lengvai prieinami.

### Išorinės nuorodos

Išorinės nuorodos į „Teltonikos“ svetainę, atitinkamą gaminio puslapį svetainėje arba atitinkamą gaminio puslapį „Wiki“ žinyne turi būti lengvai prieinamos.

Jeigu jums reikalinga papildoma informacija, **prašome su mumis susisiekti.**

#### 1. PRODUKTO PAVADINIMAS

Turi būti nurodytas teisingas gaminio pavadinimas, atitinkantis pavadinimą oficialioje „Teltonikos“ interneto svetainėje. Prie gaminio pavadinimo turi būti nurodytas „Teltonikos“ prekės ženklas.

#### 2. PRODUKTO APRAŠYMAS

Gaminio aprašyme neturi būti jokios informacijos, kuri nėra pateikta „Teltonikos“ interneto svetainės gaminio puslapyje. Aprašymas turi būti aktualus ir aiškiai išdėstytas. Jis neturi klaidinti skaitytojo dėl gaminio funkcijų ar galimybių.

#### 3. GAMINIO SPECIFIKACIJA

Turi būti pateikta naujausia gaminio specifikacija, nukopijuota pažodžiui iš gaminio puslapio „Teltonikos“ interneto svetainėje, nepridedant ir neišimant informacijos.

Specifikacija turi būti pateikta teksto, o ne paveikslėlio formatu, ir aiškiai atskirta nuo gaminio aprašymo. Jei ji buvo išversta, vertimas turi tiksliai atitikti originalo tekstą.

**1** **RUT200**  
INDUSTRIAL CELLULAR ROUTER

**2** RUT200 is a compact industrial cellular router that provides reliable, mission-critical connectivity in rigorous conditions common in industries like automation, transportation, and manufacturing. This model is equipped with 4G LTE, Wi-Fi, and two Ethernet ports, making it ideal for quickly setting up primary and backup connectivity with remote management capabilities.

**3** **CONNECTIVITY**  
4G/LTE (Cat 4), 3G, 2G

**WI-FI**  
Wireless Access Point with Hotspot functionality

**WAN FAILOVER**  
Automatic switching to available Backup connection

**RMS**  
For remote management, access & VPN services

Robot casing

Wide external voltage range (12V, 24V supported)

**For More Efficiency About The Tracking of Fleet's FMB910**

SMART TRACKER WITH INTERNAL BACKUP BATTERY

1 Digital / 1 Analog inputs  
1 Digital Output



#### Neteisingo naudojimo pavyzdys

Negalima keisti jokios oficialiose „Teltonikos“ svetainėse pateiktos medžiagos. Vaizdinė medžiaga neturi klaidinti ar apgaulinėti vartotojo dėl gaminio funkcijų ar galimybių.



## NUORODŲ Į TELTONIKOS PUSLAPIUS REIKALAVIMAI

Visada siekiame pagerinti klientų pirkimo procesą ir suteikti prieigą prie pagrindinių produktų informacijos šaltinių. Todėl visi mūsų partneriai, prekiaujantys „Teltonikos“ produktais savo interneto svetainėje, privalo produktų puslapiuose pateikti aktualias tiesiogines nuorodas į mūsų svetainę.

### Pagrindiniai aspektai:

#### Tiesioginė nauda klientui.

Nuoroda į „Teltonikos“ svetainę padeda klientams lengviau rasti patikimą išsamią informaciją apie produktą bei pagalbą. Taip pageriname jų sprendimo priėmimo procesą.

#### Konkreto produkto nuoroda.

Priklausomai nuo produkto kategorijos, nuoroda turi vesti klientus į atitinkamą mūsų įmonių grupės puslapį:

- Telematikos produktai: nuoroda į **Teltonika Telematics**
- Tinklo įranga: nuoroda į **Teltonika Networks**

- Elektromobilių įkrovimo sprendimai: nuoroda į **Teltonika Energy**
- Telemedicinos sprendimai: nuoroda į **Teltonika Telemedic**

Šios gairės padės suteikti mūsų klientams aktualiausią informaciją ir pagalbą, taip sustiprinant mūsų bendradarbiavimą. Šių gairių laikymasis yra būtinas ir vertinamas kaip vienas esminių mūsų bendrų įsipareigojimų siekiant kokybės ir klientų pasitenkinimo.

Esame pasirengę jums padėti tinkamai įgyvendinti šį reikalavimą bei dėkojame už bendradarbiavimą gerinant klientų patirtį.

## Teltonika RUT955 Dual SIM LTE Router with WiFi and GPS

Teltonika RUT955 Dual SIM 3G / 4G Router with Built-in WiFi, GPS, 4x Ethernet ports, I/O, RS232, RS485 and GNSS

Manufacturer: **Teltonika** | MPN: **RUT955T03180**

1

[Product Details](#)[Specifications](#)[Resources](#)[Accessories](#)[Support](#)

Resources:

[Product Webpage](#)[Manufacturer Website](#)

Nuveda į konkreto produkto puslapį:  
<https://teltonika-networks.com/products/routers/rut955>

Nuveda į gamintojo puslapį:  
<https://teltonika-networks.com/>





## PRODUKTŲ VAIZDO ĮRAŠAI

Negalima naudoti produktų vaizdo įrašus, paimtus iš neoficialių „Youtube“ kanalų ar kitų šaltinių.

Produktų vaizdo įrašai turi būti įkeliami iš oficialių „Teltonikos“ kanalų:

„Teltonika Telematics“

„Teltonika Networks“



RUT360 - LTE CAT6 Industrial Cellular Router



Introducing Teltonika Telematics New Website

✓ „Teltonikos“ oficialūs „Youtube“ kanalai.



✗ Neoficialūs „Youtube“ kanalai.

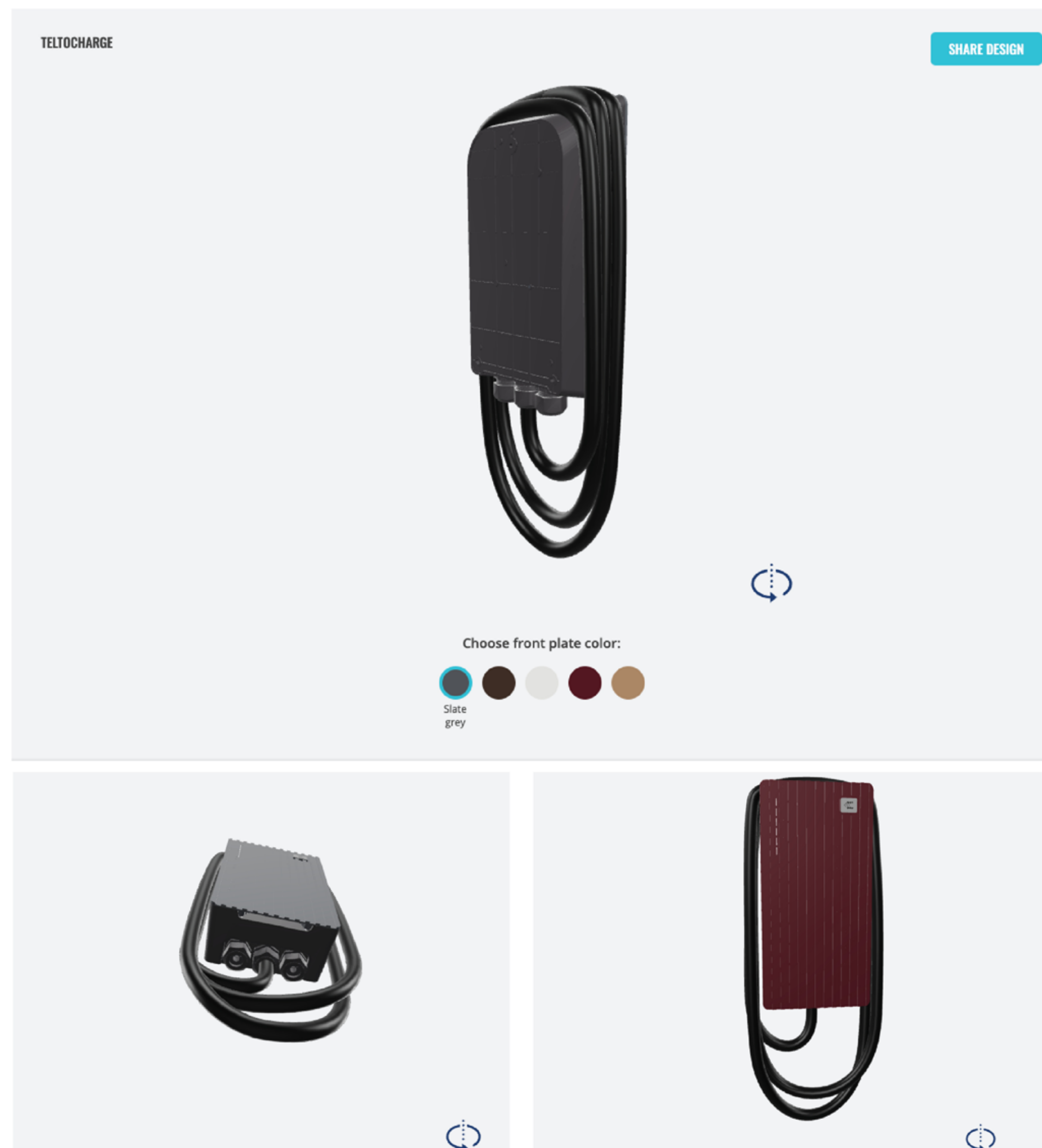
Jeigu jums reikalinga papildoma informacija, prašome su mumis susisiekti.





## 360° VAIZDAS

360 laipsnių vaizdas gali būti įgyvendintas tik pasitarus su rinkodaros skyriumi.



Jeigu jums reikalinga papildoma informacija, **prašome su mumis susisiekti.**



Jei turite klausimų ar pastabų dėl čia pateiktų rekomendacijų, rašykite  
mums el. paštu [brand@teltonika.lt](mailto:brand@teltonika.lt).